

求人検索NAVI 利用マニュアル

- | | |
|---------------|---------------------------|
| (1) 求人検索 | 本学に届く求人情報の検索 |
| (2) 個人面談予約 | 就職相談・履歴書添削・模擬面接・求人紹介等 |
| (3) 支援行事予約 | 各種講座の申込み等 |
| (4) 就職活動体験記検索 | 先輩が受けた法人等の選考情報等 |
| (5) 来校企業情報 | キャリア開発課が法人等にヒアリングした結果等を掲載 |

《各キャンパス就職担当窓口》 ※不明な点は以下まで問合せください。

(美浜キャンパス) キャリア開発課 0569-87-2321 / m-career@ml.n-fukushi.ac.jp

(東海キャンパス) 東海事務室 0562-39-3811 / t-career@ml.n-fukushi.ac.jp

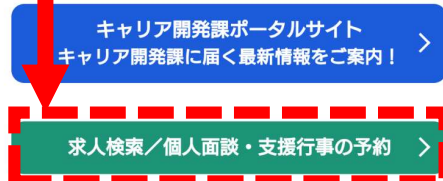
(半田キャンパス) 半田事務室 0569-20-0111 / h-career@ml.n-fukushi.ac.jp

ログイン方法 <nfu.jp> <https://nfu.jp/cms/L001VIEW.do>

スマートフォンの場合



キャリア支援



→ [CDP講座の申込](#) [はこちら](#)

→ [学外からアクセスする場合のログイン方法](#)

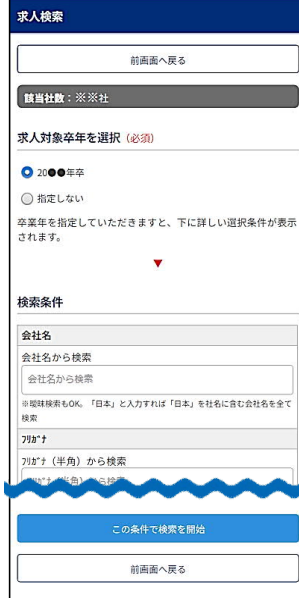
求人検索NAVI 利用マニュアル

■ 求人を検索する

「求人を検索する」を選択します。



「対象卒年」を選択し、希望する条件を選んで「この条件で検索を開始」を選択します。



検索結果の一覧で、「企業詳細へ」を選択します。



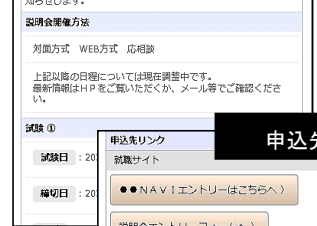
企業詳細情報の画面で、「この企業の求人票を見る」を選択します。



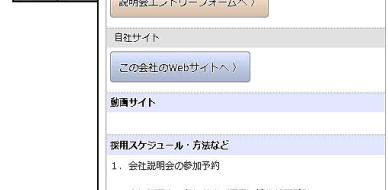
求人票が表示されます。



説明会・試験情報



申込先リンク



毎週新着求人が届き、説明会日程などの内容も、随時更新されていきます。

この検索条件を保存

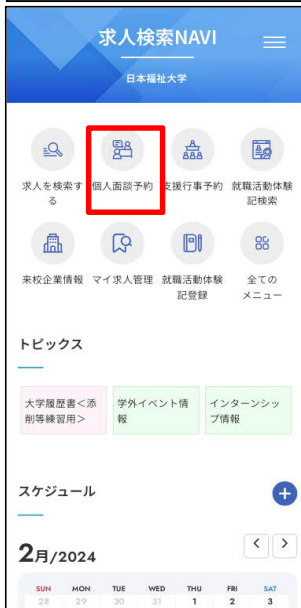
検索した条件を「この検索条件を保存」で保存すると、「マイ求人管理」から、簡単に再検索できます。

マイ求人へ登録

気になる求人を「マイ求人へ登録」すると、「マイ求人管理」から、簡単に求人票を閲覧することができます。

個人面談予約

「個人面談予約」を選択します。



予約をする場合は「個人面談を予約する」を選択します。予約済み面談の確認・変更は、「予約した個人面談を確認する」を選択します。



予約状況一覧では、予約キャンセルやコメント・ファイル・アンケート回答の変更が行えます。

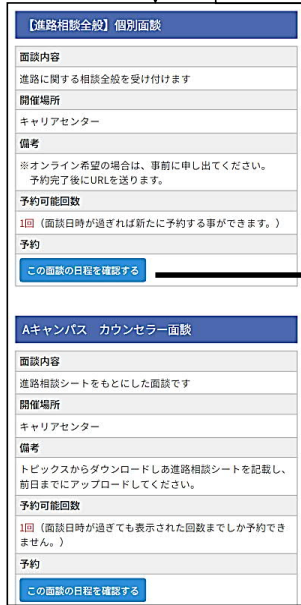


面談の一覧から、「この面談の日程を確認する」を選択すると、カレンダーが表示されます。予約する日付を選び、希望時間を選択してください。

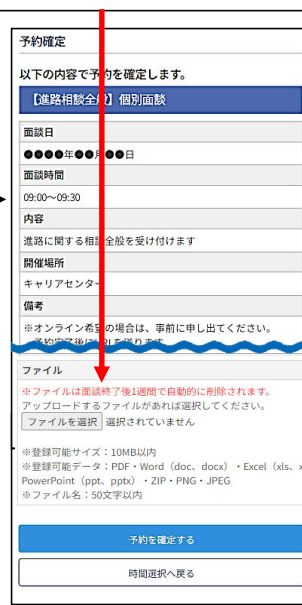
※公務員・教員の面談を希望している場合
【美浜C】公務員・教員(キャリア開発課) を選択
※その他の場合
希望キャンパスの面談予約 を選択

注意!

履歴書等の事前提出が必要な場合、予約確定画面の「ファイル」より、履歴書等をアップロードしてください。
(※メール添付で送付しないこと)
あとから履歴書等を提出したい場合は、一旦ファイルを選択せずに予約し、後ほど予約状況一覧の「ファイルを変更・削除する」の画面から、面談



内容を確認の上、予約を確定させてください。※「ファイル」の項目がある場合は、ファイルをアップすることができます



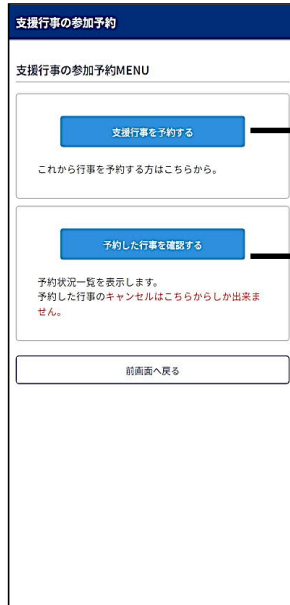
予約を確定すると申込完了メールが届きます。

■ 支援行事予約

「支援行事の参加予約」を選択します。



予約をする場合は「支援行事を予約する」をタップします。予約済み行事の確認・変更は、「予約した行事を確認する」を選択します。



予約状況一覧では、予約キャンセルや質問の回答変更、アンケート回答などが行えます。



行事の一覧から、「この行事の日程を確認する」を選択すると、日程の一覧が表示されます。参加する日程の「予約する」を選択してください。



内容を確認の上、予約を確定させてください。質問がある場合は、回答を入力して確定してください。



確定すると、申込完了メールが届きます。

就職活動体験記検索

先輩が受験した会社の試験報告書が閲覧できます！

「就職活動体験記検索」を選択します。



表示条件を選択して、会社名・会社名カナ・業種・職種などから企業を検索します。



閲覧したい企業の「詳細」を選択します。



卒業生の一覧が表示されます。体験記が公開されている場合、ボタンが表示されます。



「体験記」を選択すると、詳細を閲覧できます。体験記は画像で登録されている場合もあります。



<表示条件の選択>

- 「体験記」のある卒業生のみ表示
体験記の登録がある卒業生のみが検索されます。体験記を読みたい場合に便利です。
- 「体験記」のない卒業生も全て検索
体験記の登録のない卒業生情報も含めて検索できます。先輩達の就職状況を調べたい時に便利です。

来校企業情報

キャリア開発課が法人等からヒアリングをした結果を掲載しています！

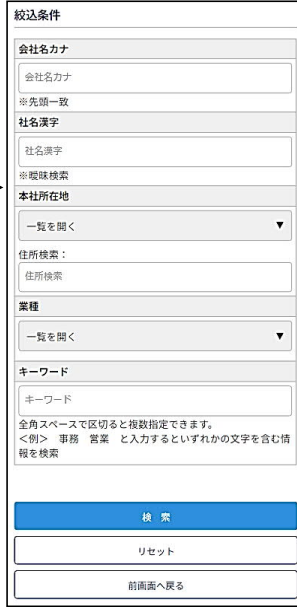
「来校企業情報」を選択します。



来校情報の対象卒業年を選択します。対象卒業年がない情報は、どちらの卒業年でも閲覧できます。



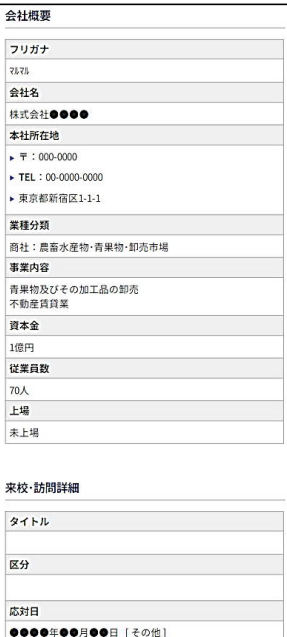
会社名・会社名カナ・所在地・業種などから企業を検索します。



来校企業情報の一覧が表示されます。



「詳細」を選択すると、来校企業情報を閲覧できます。



※ 〈注意〉 あくまでもヒアリング時の内容に基づいた、報告者の主観的な評価に基づく情報です。